

VELUX®

La ventana para tejados

VELUX te ayuda a elegir la solución para tu ático

Deja que tus sueños se hagan realidad

Más
luz natural
Más
confort
Menos
consumo energético

Marzo 2016
www.velux.es

Síguenos en las redes sociales:



facebook.com/VELUXSpain



[@VELUXSpain](https://twitter.com/VELUXSpain)



pinterest.com/veluxspain

Más
luz natural
Más
confort
Menos
consumo energético



VELUX ilumina tu vida




Más luz natural

Las ventanas de tejado VELUX dejan pasar mucha más luz natural gracias a que sus marcos sumamente finos, lo que aumenta hasta en un 18% la superficie acristalada respecto a las generaciones anteriores de ventanas.



Más confort

Un hogar confortable es el que proporciona un entorno seguro, ventilado, con temperatura agradable y lleno de luz natural. La nuevas ventanas VELUX consiguen eso y mucho más.



Menos consumo energético

Fabricación optimizada, uso de materiales de máximo aislamiento, acristalamiento de protección solar y los mejores resultados en los estándares de eficiencia energética.

ThermoTechnology™ 1



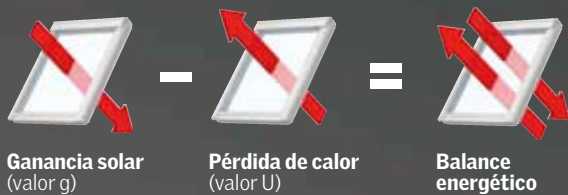
Todas las ventanas VELUX Nueva Generación tienen una calificación energética A, lo que garantiza el máximo aislamiento en invierno. De esta forma ofrecemos la gama de producto mejor adaptada a las exigencias de ahorro y eficiencia energética de las actuales y futuras normativas.

Más
luz natural
Más
confort
Menos
consumo energético

VELUX es menos consumo energético

La ventana de tejado VELUX ofrece los mejores resultados de eficiencia energética

Los tejados son la causa del 30 % de las pérdidas de energía de los hogares, por lo que es de gran importancia importante que en ellos utilicemos materiales actuales y altamente eficientes. VELUX siempre proporciona soluciones de calidad basadas en investigaciones exhaustivas sobre la mejora del aislamiento y el ahorro energético, proporcionando confort interior durante todo el año.



Aumentamos el acristalamiento hasta en un 18 % respecto a generaciones anteriores y le aplicamos un tratamiento bajo emisivo. De esta forma proporcionamos la máxima luz natural junto con una alta protección solar para conseguir un excelente balance energético.

Perfiles más delgados y un mejor acabado exterior ofrecen el máximo aislamiento y una reducción considerable del ruido de la lluvia.

El sistema patentado Thermo Technology™ multiplica el aislamiento térmico de la ventana.

ThermoTechnology™

Más
luz natural
Más
confort
Menos
consumo energético

VELUX es más confort

Panel de control táctil: confort al alcance de la mano

Cada día abrimos y cerramos las ventanas, o bien subimos y bajamos cortinas y persianas para controlar la entrada de luz y la ventilación. La familia de ventanas, cortinas y persianas de accionamiento eléctrico VELUX INTEGRA® disponen de un mando a distancia táctil para llevar a cabo esta tarea tan cotidiana.

Con un solo mando a distancia táctil podrás accionar fácil e intuitivamente todos tus productos VELUX INTEGRA®. Basta con seleccionar uno de sus programas automáticos preinstalados para controlar la cantidad de luz y ventilación deseada en cada momento del día. También te permitirá controlar cualquiera de tus productos seleccionándolos en su pantalla táctil.

- Acciona tus ventanas, cortinas y persianas desde cualquier rincón de tu hogar
- Ventila tu casa mientras las ventanas permanecen cerradas
- Cierra automáticamente las ventanas cuando empiece a llover
- Elige cualquier programa preinstalado o crea tu propio programa personalizado
- Disfruta del accionamiento supersilencioso de las ventanas Nueva Generación



io-homecontrol® proporciona tecnología avanzada de radiofrecuencia segura y fácil de instalar. Los productos etiquetados io-homecontrol® se comunican entre sí, mejorando el confort, la seguridad y el ahorro de energía.

www.io-homecontrol.com

¿Qué puede ser más importante que un hogar sano y confortable?

Un hogar sano está lleno de luz natural y aire fresco. Con VELUX podrás crear un entorno saludable y lleno de confort en tu hogar.


Te ofrecemos el equilibrio perfecto entre una excelente iluminación natural y una ventilación eficaz.

Soluciones VELUX

VELUX lleva 75 años mejorando el confort de tu ático con luz natural y aire fresco a través de las cubiertas. Ponemos nuestra experiencia a tu disposición y te ofrecemos la gama de productos para tejados más amplia del mercado.

A través de este catálogo te ayudaremos a encontrar la mejor solución para crear un entorno perfecto en tu ático o buhardilla.

En VELUX somos apasionados de la luz natural, el aire fresco y la calidad de vida.



ANIVERSARIO

Soluciones para tu hogar

¿Deseas ampliar o mejorar tu vivienda actual?
¿Quieres hacer reformas en tu nueva vivienda?

Hay muchas formas de aprovechar mejor los espacios, la luz natural y el aire fresco en tu hogar. Te ayudamos a crear una solución a la medida de tus necesidades. Descubre nuestra gama de productos diseñados para mejorar los espacios bajo la cubierta.

Soluciones para los tejados inclinados

Elige tu combinación.....	página 12
Ventanas de apertura giratoria.....	página 14
Ventana eléctrica INTEGRA®	página 16
Ventanas de apertura proyectante	página 18
Ventanas de antepecho para combinar.....	página 19
Ventana CABRIO® y ventana de terraza	página 20



Persianas y cortinas

Persianas exteriores.....	página 22
Toldos exteriores.....	página 23
Cortinas interiores.....	página 24
Mosquiteras.....	página 30



Soluciones para la cubierta plana

Ventanas para la cubierta plana.....	página 31
Accesorios de ventana para la cubierta plana.....	página 33



Tubo solar

La luz natural donde nunca imaginaste.....	página 34
--	-----------



Sustituye tu ventana

Encuentra tu distribuidor oficial	página 38
Certificados y garantías.....	página 39
Convierte tu ventana manual en una VELUX INTEGRA®	página 40
Lista de precios.....	página 41
Tamaños de ventanas.....	página 47





Soluciones a medida para tejados inclinados

Te ayudamos a confeccionar una solución a tu medida en cinco pasos.

1. Elige el tipo de ventana y su accionamiento: manual, eléctrico o solar.
2. Elige su acabado interior y su acristalamiento.
3. Elige el tipo de instalación: normal o hundida.
4. Añade la protección solar exterior que prefieras: en forma de persiana o toldo.
5. Por último, añade la cortina que mejor combine con la decoración de tu hogar.

Elige tu combinación

1 Elige el tipo de ventana y su accionamiento: manual, eléctrico o solar.



Modelo giratorio

Apertura giratoria mediante la barra de maniobra. Maximiza el espacio, dado que permite la colocación de mobiliario bajo la ventana (pág. 14).



Modelo proyectante

Doble apertura: proyectante, mediante la manilla de la parte inferior, y giratoria, mediante su barra de maniobra superior. Diseñadas para aumentar la sensación de espacio y proporcionar amplias vistas (pág. 18).



Modelo giratorio VELUX INTEGRA®

Disponible en versión eléctrica o por energía solar, permite el accionamiento de la ventana y todos sus componentes desde cualquier rincón de tu hogar con su mando a distancia táctil (pág. 16).

2 Elige el acabado interior y su acristalamiento

Acabado en madera

Estructura de madera de pino y acabado con doble capa de barniz acrílico.



Acabado en poliuretano blanco

Estructura de madera recubierta de poliuretano blanco. Tiene una extraordinaria resistencia a la humedad y no precisa mantenimiento de barniz.



	Acrilamiento Bajo Emisivo (--59)	Acrilamiento Máxima Eficiencia (--76)	Acrilamiento Protección Acústica (--60)
Calificación energética	A**	A***	A***
Aislamiento térmico reforzado (ATR)	✓	✓	✓
Propiedades retardo decoloración mobiliario		✓	✓
Acrilamiento de seguridad laminado		✓	✓
Propiedades de fácil limpieza			✓

3 Elige el tipo de instalación

Para el montaje de ventanas de tejado es imprescindible instalar un cerco de estanqueidad adecuado al tipo de cubierta e instalación.

Material de cubierta



Ondulado tipo teja



Plano tipo pizarra

Tipo de instalación



Instalación normal



Instalación hundida

4 Añade protección solar exterior

Persiana



Disponible con accionamiento, eléctrico o solar. Proporciona seguridad adicional para tu ventana y un gran aislamiento, **reduciendo el calor hasta en un 92 %**.

Toldo



Disponible con accionamiento manual, eléctrico o solar. Consigue una **reducción del calor de hasta un 74 %** manteniendo las vistas al exterior.

5 Añade la cortina que mejor combine con la decoración de tu hogar

Las cortinas VELUX están diseñadas para ajustarse perfectamente a tu ventana de tejado. Mediante el exclusivo sistema Pick&Click® conseguirás una instalación fácil en cuestión de minutos.



Cortinas de oscurecimiento



Estores plegables



Cortinas plisadas



Estores



Cortinas venecianas

Pick&Click!®

Fácil y rápida instalación de las cortinas con nuestro exclusivo sistema pick&click.



Ventana giratoria con acabado en madera

Más luz natural
 Más confort
 Menos consumo energético



15°-90°

Modelo giratorio manual acabado en madera GGL

Este tipo de apertura maximiza el espacio y permite la colocación de muebles debajo de la ventana.

Incluye una barra de maniobra superior multifunción y un aireador exclusivo que permite ventilar la habitación con la ventana cerrada. Posee, además, un cierre de seguridad que mantiene la ventana girada completamente, lo que facilita su limpieza exterior.

Su instalación está indicada para pendientes de entre 15° y 90° de inclinación.



Acristalamientos	Tamaño de la ventana	CK02 55x78	CK04 55x98	FK06 66x118	MK04 78x98	MK08 78x140	SK06 114x118	SK08 114x140	UK08 134x140
Bajo Emisivo (--59)		271 €	291 €	330 €	327 €	383 €	432 €	494 €	536 €
Máxima Eficiencia (--76)		326 €	349 €	396 €	392 €	459 €	518 €	593 €	644 €
Protección Acústica (--60)		366 €	393 €	446 €	441 €	516 €	583 €	667 €	724 €

IVA incluido

Ventana giratoria con acabado en poliuretano blanco

Más
luz natural
Más
confort
Menos
consumo energético



Modelo giratorio manual acabado en poliuretano blanco GGU

Estructura de madera con cobertura de poliuretano blanco. Este acabado ofrece una alta resistencia a la humedad y no precisa mantenimiento de barniz, lo que lo hace ideal para estancias como baños o cocinas. Incluye una barra de maniobra superior multifunción y un aireador exclusivo que permite ventilar la habitación con la ventana cerrada. Posee, además, un cierre de seguridad que mantiene la ventana girada completamente, facilitando así su limpieza exterior. Su instalación está indicada para pendientes de entre 15° y 90° de inclinación.



Acrilamientos	Tamaño de la ventana	CK02 55x78	CK04 55x98	FK06 66x118	MK04 78x98	MK08 78x140	SK06 114x118	SK08 114x140	UK08 134x140
Bajo Emisivo (--59)		326 €	349 €	396 €	392 €	459 €	518 €	593 €	644 €
Máxima Eficiencia (--76)		391 €	419 €	476 €	471 €	551 €	622 €	711 €	772 €
Protección Acústica (--60)		440 €	471 €	535 €	530 €	620 €	699 €	800 €	869 €

IVA incluido

Confort al alcance de la mano

VELUX INTEGRA® mando a distancia táctil

Nuestro mando a distancia táctil para VELUX INTEGRA® te permite manejar de un modo fácil e intuitivo todos tus productos eléctricos VELUX desde un solo dispositivo. Además, incorpora una serie de programas preinstalados que te ayudarán a ahorrar energía y a crear un clima interior confortable. Algunos ejemplos son:

Programa Buenos Días

Despiértate a la hora que prefieras con un toque de luz y de aire fresco.

Programa Balance Energético

Acciona automáticamente cortinas, toldos y persianas para conseguir protección solar o aislamiento adicional.

Programa Ventilación

Ventila tu hogar durante diez minutos, cuatro veces al día, cerrando las ventanas automáticamente en caso de lluvia.

Programa Vacaciones

Acciona automáticamente luces, cortinas y persianas, como si estuvieras en casa.

Programa Buenas Noches

Ventila tu dormitorio durante diez minutos cada noche antes de cerrar las ventanas y bajar las cortinas y las persianas.

Programa Protección Solar

Protege tu hogar del calor durante las horas centrales de los días de verano.

VELUX INTEGRA® System



io-homecontrol® proporciona tecnología avanzada de radiofrecuencia segura y fácil de instalar. Los productos etiquetados io-homecontrol® se comunican entre sí, mejorando el confort, la seguridad y el ahorro de energía.

www.io-homecontrol.com

Ventana eléctrica VELUX INTEGRA®

Más luz natural
Más confort
Menos consumo energético



15°-90°

Ventana con apertura giratoria eléctrica acabada en madera GGL VELUX INTEGRA® y en poliuretano blanco GGU VELUX INTEGRA®

Ventana giratoria de accionamiento eléctrico mediante mando a distancia. Además de todas las ventajas de la ventana giratoria, incluye un sensor de lluvia exterior que cierra la ventana automáticamente si es necesario. El nuevo mando a distancia con pantalla táctil te permitirá controlar ventanas, cortinas y persianas de forma fácil e intuitiva. Podrás usar los programas preinstalados, o bien crear programas personalizados, para gestionar la luz y la ventilación de tu hogar. La ventana giratoria de accionamiento eléctrico también se encuentra disponible con alimentación por energía solar. Gracias a que esta modalidad no necesita cables, es ideal para reformas de áticos, pues no precisa hacer rozas.



Acristalamientos	Tamaño de la ventana	CK02	CK04	MK04	MK08	SK06	SK08	UK08
Máxima Eficiencia		55x78	55x98	78x98	78x140	114x118	114x140	134x140
		869 €	892 €	935 €	1002 €	1061 €	1136 €	1187 €
Protección Acústica (--60)		909 €	936 €	984 €	1059 €	1126 €	1210 €	1267 €

Ventana proyectante con apertura de hasta 45°

Más luz natural
 Más confort
 Menos consumo energético



15°-55°

Modelo proyectante manual de hasta 45° GPL acabada en madera o GPU acabada en poliuretano blanco

Esta ventana está diseñada para aumentar la sensación de espacio y proporcionar amplias vistas al exterior.

Mediante su manilla inferior, permite una apertura proyectante de hasta 45°, aunque también dispone de apertura giratoria gracias a su barra de maniobra multifunción.

Incluye un aireador exclusivo que permite ventilar la habitación con la ventana cerrada. Posee, además, un cierre de seguridad que mantiene la ventana girada completamente, lo que facilita su limpieza exterior.

Su instalación está indicada para pendientes de entre 15° y 55° de inclinación.



Tamaño de la ventana	CK04 55x98	FK06 66x118	MK04 78x98	MK08 78x140	SK06 114x118	SK08 114x140	UK08 134x140
Acabado en madera	437 €	495 €	491 €	574 €	647 €	741 €	804 €
Acabado en poliuretano blanco	466 €	528 €	523 €	612 €	691 €	790 €	858 €

Ventana fija de antepecho para combinar

Más luz natural
Más confort
Menos consumo energético



15°-90°

Modelo fijo de antepecho para combinar GIL acabada en madera o GIU acabada en poliuretano blanco

Ventana fija para cubierta inclinada utilizada para combinar debajo de una ventana giratoria o proyectante. Amplía el área de iluminación y las vistas. Su limpieza y mantenimiento se hacen desde la ventana bajo la que se coloca. Con acristalamiento laminado, se encuentra disponible con acabado en madera o en poliuretano blanco. Está indicada para instalaciones en cubiertas con inclinación de entre 15° y 90°.



Ventana vertical de antepecho para combinar



15°-55°

Modelo vertical de antepecho para combinar VFE, con apertura y acabada en madera, o VIU, sin apertura y acabada en poliuretano blanco

Ventana vertical para instalar en fachada combinada con una ventana giratoria o proyectante. Pueden abrirse desde arriba. Aumentan la superficie acristalada y la sensación de espacio. Con acristalamiento laminado, se encuentra disponible con acabado en madera o bien en su versión fija, acabada en poliuretano blanco.



Ventana balcón CABRIO®



35°-53°

Modelo GDL CABRIO®

Este modelo de ventana de cubierta se convierte en balcón. La parte superior es de apertura proyectante (hasta 45°) mediante manilla inferior, y de apertura giratoria, con una barra de maniobra superior, para facilitar la limpieza exterior. También tiene incorporado un aireador, que permite ventilar el interior sin necesidad de abrir la ventana. La ventana inferior se abre hasta ponerse en posición vertical, desplegando automáticamente las barandillas laterales de balcón y ganando espacio adicional.

Disponibles con acabado en madera a base de barnices acrílicos y acristalamiento laminado. Indicado para instalación en pendientes de entre 35° y 53°.



Ventana terrazza



35°-53°

Modelos GEL+VEA/VEB/VEC

Ventana de tejado para salida a la terraza. Compuesta de ventana con apertura proyectante (hasta 45°) y puerta inferior practicable hacia el exterior, abisagrada a la derecha (VEA) o a la izquierda (VEB), o como elemento fijo (VEC).

Para instalación en pendientes de entre 35° y 53°. Disponibles con acabado en madera a base de barnices acrílicos y acristalamiento laminado.

Incluye una exclusiva aleta de ventilación, que permite ventilar con la ventana cerrada.



VELUX INTEGRA® Active



Confort y ahorro energético automatizados

Con el control automático del clima VELUX INTEGRA® Active se acabaron las calurosas tardes de verano; se acabó el preocuparse de la posición de las persianas para optimizar el confort de tu hogar.

Este sistema abre una nueva dimensión en el control del clima de la vivienda al subir y bajar las persianas de forma automática cuando varía la radiación solar o la temperatura.

Principales ventajas:

- Control automatizado durante todo el año
- Control personalizado
- Mayor confort térmico interior
- Menor sobrecalentamiento
- Mejor aislamiento
- Menor consumo energético

Invierno



En invierno, el sistema asegura el máximo aprovechamiento de la radiación solar durante el día, al subir las persianas o toldos. Durante la noche, activa el cierre de toldos y persianas para mejorar el aislamiento de la ventana y reducir el consumo en calefacción.

Verano



Durante el verano, el sistema baja los productos de protección solar para evitar el sobrecalentamiento de la vivienda y garantizar una agradable temperatura interior, reduciendo de esta forma el uso del aire acondicionado.

Funcionamiento



1

Mando a distancia

El mando a distancia se fija sobre una pared interior para facilitar la visualización del sistema y sus ajustes. El mando recibe las señales inalámbricas de los sensores, efectúa cálculos precisos y, automáticamente, transmite la nueva posición de las persianas.



2

Sensor de temperatura

El sensor de temperatura exterior se instala en una zona sombreada de la fachada, donde pueda obtener con precisión la temperatura exterior durante todo el día.



3

Sensor de radiación

El sensor de radiación solar se instala en uno de los laterales de la persiana. Para maximizar los beneficios del sistema recomendamos añadir un sensor por cada persiana con diferente orientación.



io-homecontrol® proporciona tecnología avanzada de radiofrecuencia segura y fácil de instalar. Los productos etiquetados io-homecontrol® se comunican entre sí, mejorando el confort, la seguridad y el ahorro de energía.

www.io-homecontrol.com





Persianas VELUX:

Más confort y protección

Para una eficaz protección contra el calor es necesario detener los rayos solares antes de que incidan en la ventana.

Las persianas VELUX protegen del calor y aseguran el confort interior tanto en verano como en invierno.

Las persianas VELUX están diseñadas para durar. Están fabricadas en aluminio de alta resistencia, testado rigurosamente en las condiciones más extremas para asegurar años de funcionamiento, sin importar la frecuencia de uso o las condiciones meteorológicas a las que se enfrente.

Disponibles en accionamiento solar o eléctrico, las persianas VELUX han sido premiadas por su diseño y su perfecta integración en el tejado.

En verano, una persiana exterior reduce hasta 7°C la temperatura interior del hogar*

Principales ventajas:

- Protección contra el calor y el frío
- Aislamiento acústico
- Oscurecimiento
- Protección contra las inclemencias del tiempo
- Ahorro de energía en invierno y en verano
- Seguridad adicional

* Según datos informe CSTB 2010



reddot design award
product design

Persianas exteriores



Reducción
del calor
hasta en un
92 %

Las persianas VELUX ofrecen una integración perfecta con tu ventana de tejado VELUX, pudiéndose instalar fácilmente tanto desde el interior como desde el exterior. Además, su tambor ultrafino se integra perfectamente en cualquier tipo de cubierta.

Su accionamiento con mando a distancia te permitirá controlar la persiana desde cualquier zona de tu hogar. Además, la persiana **accionada por energía solar** te permite una instalación sin cables y un gran ahorro en el consumo energético.

La persiana de **accionamiento eléctrico** está especialmente recomendada para ventanas de tejado VELUX INTEGRA®, de forma que puedas manejarla con el mismo mando con el que accionas la ventana.



Toldos exteriores



Reducción
del calor
hasta en un
74 %

Los toldos para ventanas de tejado VELUX son una solución eficaz y eficiente para protegerse del sol y controlar la luz mientras sigues disfrutando de las vistas al exterior gracias a su tejido translúcido. Sus principales ventajas son:

- Reduce el calor hasta en un 74 %
- Tejido de red translúcido que permite que entre la luz en el interior sin perder las vistas al exterior
- Se instala fácilmente desde el interior

Los toldos VELUX pueden combinarse con cualquier cortina interior VELUX. Además, se encuentran disponibles en distintos accionamientos: manual, con ganchos, y también solar o eléctrico con mando a distancia.





Cortinas VELUX

Viste tu ventana de tejado con sus diseños y colores

Las amplia gama de cortinas VELUX te ofrecen la solución ideal para cada estancia y necesidad. Ya sea en dormitorios, salas de estar, baños o estudios, sus distintos modelos te permiten controlar la luz de tu hogar, así como combinar las mejores decoraciones.

Su instalación en las ventanas de tejado VELUX es rápida y sencilla, gracias al exclusivo sistema Pick & Click!®, que asegura un ajuste perfecto. Además, sus perfiles ultrafinos te permitirán disfrutar de la máxima cantidad de luz natural cuando lo desees.

Las cortinas VELUX se encuentran disponibles con accionamientos eléctrico y solar, permitiendo así que consigas el mayor confort posible al utilizar tus productos VELUX.

Principales ventajas:

- Aportan decoración interior
- Mejoran el aislamiento interior
- Reducen cualquier posible pérdida energética a través de la ventana
- Matizan la luz y aportan privacidad, según el modelo de cortina
- Protegen de los rayos del sol
- Evitan la decoloración del suelo y el mobiliario
- No es necesario medir la ventana

Pick & Click!®

Fácil y rápida instalación de las cortinas con nuestro exclusivo sistema Pick & Click.





Cortinas de oscurecimiento



Mejora el aislamiento hasta en un **19%**

Con la cortina de oscurecimiento VELUX es posible conseguir el máximo oscurecimiento en cualquier momento del día y así asegurar un buen descanso siempre que se desee. Fabricada 100 % en poliéster, ofrece un revestimiento sintético con recubrimiento de aluminio, un tejido de alta resistencia. Su composición ha sido certificada con el Oeko Tex® Standard 100, que garantiza la ausencia de sustancias nocivas.

Gama de colores estándar



Disponible en veinticuatro colores y con accionamientos manual, solar y eléctrico.




Cortinas Duo



La cortina Duo VELUX son dos cortinas en una, una cortina de oscurecimiento y una plisada, unidas mediante una barra de maniobra. Ofrecen oscurecimiento y control de la luz natural en cualquier momento del día. Disponible en toda la gama de colores de cortinas de oscurecimiento combinadas con una cortina plisada blanca.

Gama de colores estándar



Disponible en veinticuatro colores y con accionamiento manual, solar o eléctrico.



Disney & VELUX Dream Collection



© Disney. Based on the "Winnie the Pooh" works by A. A. Milne and E. H. Shepard. © Disney

La nueva colección Disney & VELUX Dream Collection ofrece una gama de cortinas de oscurecimiento diseñadas para los más pequeños de la casa. A través de sus doce exclusivos diseños, los niños podrán disfrutar de lo mejor del universo Disney gracias a Mickey, Minnie, Bambi, Winnie the Pooh, las Princesas o los entrañables personajes de Aviones.



Star Wars & VELUX Galactic Night Collection



© & TM Lucas film LTD.

La nueva colección de cortinas de oscurecimiento Star Wars & VELUX Galactic Night Collection presenta cuatro diseños exclusivos para llevarte a una galaxia muy muy lejana.

Esta nueva colección reúne lo mejor de los dos mundos, con la imaginación de la saga *Star Wars* y la funcionalidad de las cortinas de oscurecimiento, que bloquean la entrada de luz para garantizar el descanso perfecto bajo las ventanas de tejado VELUX.



Cortinas plisadas



Las cortinas plisadas VELUX te ayudan a crear un ambiente especial en casa. Dejan pasar solo la cantidad de luz que deseas gracias a su sistema deslizante especial, que te permite regular la posición de la cortina, con suavidad y fácilmente, y situarla a cualquier altura de la ventana con accionamiento manual.

Gama de colores estándar




Disponible en veinte colores y con accionamiento manual o eléctrico.

Cortinas plisadas de máximo aislamiento



Las cortinas VELUX de máximo aislamiento están diseñadas para maximizar la eficiencia energética de tu ventana de tejado, al reducir la posible pérdida de calor a través de ella hasta en un 24%. Las cortinas combinan el aspecto elegante de la clásica cortina plisada con el poder aislante de su composición, con doble tejido, a modo de panal de abejas. El aire retenido dentro de la construcción en panal del tejido, junto con un recubrimiento interior de aluminio, crean un eficaz aislamiento térmico. Disponibles en versiones manual y eléctrica.

Gama de colores estándar



Disponible en doce colores y accionamiento manual o eléctrico.

Estructura del tejido





Decoración y diseño en tu ventana

Colour Collection by Scholten & Baijings

Los famosos diseñadores Scholten & Baijings han creado una colección exclusiva dentro de la nueva gama de estores plegables. Estos seis diseños sorprendentes están inspirados en el movimiento de la luz a lo largo del día y abarcan los tonos azulados del amanecer, la claridad del mediodía y la intensidad del ocaso.



Estores plegables



Descubre una amplia gama de soluciones para decorar tu hogar con el nuevo estor plegable VELUX. Explora las miles de posibilidades a través de sus preciosos tejidos y déjate inspirar por los resultados que ofrece la colección más original. Gracias al diseño del estor plegable, podrás cambiar de tejido fácilmente en tan sólo unos minutos. ¡Elige el tuyo!

Gama de colores estándar



Disponible en veinte colores y con accionamiento manual.




Estores



El estor VELUX está diseñado para atenuar la luz que entra del exterior y crear, así, entornos cálidos e íntimos. Permite regular la entrada de luz natural, proporcionando privacidad y un diseño estilizado con posición ajustable. Está fabricado en poliéster 100% y consta de perfiles laterales finos y discretos.

Gama de colores estándar



Disponible en quince colores y accionamiento manual, eléctrico o solar.

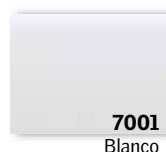


Cortinas venecianas



Las cortinas venecianas VELUX dejan pasar la cantidad exacta de luz que deseas, protegiendo al mismo tiempo tu intimidad. Fáciles de instalar y con accionamiento sin hilos, son perfectas para cualquier ventana VELUX. Las lamas son de aluminio y están lacadas por ambas caras, lo que las proporciona una excelente resistencia. Su suave movimiento continuo se debe a nuestro sistema especial, patentado, sin fricción.

Gama de color estándar



Disponibles en nueve colores.




Mosquiteras



La mosquitera VELUX te permite disfrutar de un aire fresco y sin insectos. Es fácil de usar y se adapta a cualquier ventana para tejado VELUX. Cuando no se usa, la malla mosquitera se guarda cuidadosamente en el delgado compartimento superior de aluminio.

Gama de color estándar



Ventana para cubierta plana

La ventana para cubierta plana es la solución perfecta para tejados sin inclinación con una inclinación inferior a 15°.

Permite transformar cualquier habitación en un espacio confortable, lleno de luz natural y ventilación.

Su acristalamiento de seguridad deja entrar la luz sin peligro de condensaciones gracias a su excelente aislamiento.

Marco y hoja están fabricados en PVC blanco 100% reciclable. Incluye acristalamiento de seguridad antintrusión y cúpula exterior, disponible en versión acrílica o cúpula lisa.



Cúpula acrílica

0°-15°



Transparente



Traslúcida



Cúpula lisa

5°-15°




Transparente



Información de precios en página 45

Modelos de ventana para cubierta plana



Modelo fijo CFP

Ventana fija no practicable con excelente aislamiento térmico y acústico gracias a su acristalamiento de Seguridad. Cúpula disponible en modelos transparente, translúcido y también con cúpula lisa. Permite la instalación de cortinas interiores y toldo exterior. Disponible en nueve tamaños (ver página 47).



Modelo de apertura manual CVP

Ventana con apertura manual habilitada con un husillo interior para su accionamiento con barra telescópica. Cúpula disponible en modelos transparente, translúcido y, también, con cúpula lisa. Permite la instalación de toldo exterior. Disponible en ocho tamaños (ver página 47).



Modelo de apertura eléctrica CVP

Ventana de apertura eléctrica con motor incorporado situado en el marco (no visible desde el interior). Accionamiento con mando a distancia programable. Con sensor de lluvia, la ventana se cierra sola cuando llueve. Apertura máxima de la ventana: 15 cm. Excelente aislamiento térmico y acústico gracias a su acristalamiento de seguridad. Cúpula disponible en los modelos transparente, translúcido y en el de cúpula lisa. Permite la instalación de cortinas interiores y toldo exterior. Disponible en nueve tamaños (ver página 47).



Modelo de salida a cubierta CXP

Ventana practicable con apertura manual de hasta 60°. Diseñada para un cómodo acceso a la cubierta. Manilla y muelles hidráulicos integrados en el marco. Excelente aislamiento térmico y acústico gracias a su acristalamiento de seguridad. Cúpula disponible en modelos transparente y translúcido. Disponible en 3 tamaños (ver página 47).

Accesorios para ventana de cubierta plana



Para completar la instalación de tu ventana de cubierta plana te recomendamos añadir una cortina o toldo.

Podrás elegir entre el modelo de cortina plisada, que te permite matizar la luz natural que entra a través de tu ventana, y la cortina de máximo aislamiento, que conseguirá el máximo oscurecimiento de la estancia cuando así lo precisas. Ambos modelos de accionamiento eléctrico, son perfectos para combinarlo con tu ventana de apertura eléctrica CVP.

Por otro lado, para conseguir la máxima protección contra el calor, te recomendamos instalar un toldo exterior activado por energía solar. Te permitirá las vistas al exterior, reduciendo el calor y ahorrando energía gracias a su alimentación con energía solar.



Modelo FMG

Gama estándar



Cortina plisada eléctrica


Modelo FMG

- Aporta privacidad sin bloquear la entrada de luz natural
- Tejido traslúcido de poliéster con pliegues de 2 cm
- Mejora el aislamiento de la ventana hasta en un 18%
- Accionamiento con mando a distancia por radiofrecuencia
- Disponible en tres colores



Modelo FSK

Gama estándar



Cortina plisada de oscurecimiento solar

Modelo FSK

- Aporta oscurecimiento y aumenta el aislamiento térmico hasta en un 34%
- Tejido opaco en doble plisado con recubrimiento interior de aluminio
- Accionamiento con mando a distancia por radiofrecuencia
- Disponible en dos colores



Modelo MSG

Reducción
del calor
hasta en un
76%

Toldo de accionamiento solar

Modelo MSG

- Solución sencilla y eficaz para protegerse del sol
- Permite la vista exterior
- Tejido traslúcido de fibra de vidrio recubierto de PVC
- Accionamiento con mando a distancia por radiofrecuencia



Información de precios en página 41







Tubo solar: la luz natural donde nunca imaginaste

El tubo solar VELUX sigue la estética exterior de la ventana de tejado, integrándose perfectamente en la cubierta.

El tubo solar capta la luz solar que incide sobre la superficie del tejado y la transmite al interior de un túnel reflectante. El conducto atraviesa la cubierta y llega al interior de la vivienda, donde un difusor distribuye la luz por el interior de la habitación.



Tubo solar

Pendiente	Producto	Descripción	
Cubierta inclinada de entre 15° y 60° 	Tubo rígido TWR-TLR Recomendado para distancias de hasta seis metros	<ul style="list-style-type: none"> • Tubo rígido de máxima reflectancia compuesto de dos tubos de 62 cm y dos codos de 26 cm para realizar ángulos en la instalación • Admite la incorporación de extensiones rígidas para aumentar su longitud hasta en seis metros • 98% de reflectancia • Incluye difusor estándar • Accesorios disponibles: difusores, anillos embellecedores, kit de luz y extensiones • Adaptador de ventilación no disponible • Disponible en un diámetro de 350 mm 	
	Tubo flexible TWF-TLF Recomendado para distancias de hasta dos metros	<ul style="list-style-type: none"> • Tubo flexible de alta reflectividad. Para espacios bajo cubierta con obstáculos: tabiques palomeros, vigas, viguetas, etc. • Incluye difusor estándar • Accesorios disponibles: difusores, anillos embellecedores y kit de luz • Adaptador de ventilación no disponible • Disponible en diámetro 350 mm. 	
Cubierta plana de entre 0° y 15° 	Tubo rígido TCR Recomendado para distancias de hasta seis metros	<ul style="list-style-type: none"> • Tubo rígido telescópico. Maximiza el rendimiento lumínico • Incluye dos codos para sortear obstáculos • 98% de reflectancia • Incluye difusor estándar • Accesorios disponibles: difusores, anillos embellecedores, kit de luz y extensiones • Adaptador de ventilación no disponible • Disponible en un diámetro de 350 mm. 	
	Tubo flexible TCF Recomendado para distancias de hasta 0,90 metros.	<ul style="list-style-type: none"> • Tubo flexible de alta reflectividad • Incluye difusor estándar • Accesorios disponibles: difusores, anillos embellecedores y kit de luz • Adaptador de ventilación no disponible • Disponible en un diámetro de 350 mm. 	

Accesorios para tubo solar

Tubo de prolongación rígido (ZTR)

El tubo de prolongación ZTR se utiliza para prolongar los tubos solares rígidos de TWR, TLR y TCR cuando la distancia desde el tejado al acabado de cubierta es superior a 1,7 metros. Los tubos de TWR, TLR y TCR se pueden prolongar con secciones de ZTR hasta un máximo de seis metros. El nuevo sistema **Flexi Loc™** reduce significativamente el tiempo de montaje del tubo solar.



Kit de iluminación artificial (ZTL)

Permite la iluminación de las estancias durante la noche. Incluye soporte con casquillo y bombilla led de 4W.

Compatible con tubo solar de 35 cm de diámetro.



ZTL 014L

Adaptador de ventilación (ZTV)

Permite la ventilación automática y se fija en la parte trasera del marco interior. La instalación debe completarse con un tubo de ventilación aislante (100 mm de diámetro) y un ventilador mecánico. Compatible con el tubo solar de 35 cm de diámetro



ZTV 014



Información de precios en página 46



Más
luz natural
Más
confort
Menos
consumo energético

Sustituye tu ventana y obtén innumerables beneficios

Sustituye tu antigua ventana de tejado por una ventana VELUX Nueva Generación, e incrementa la luz y el confort de tu hogar

1 Más luz natural

Las nuevas ventanas VELUX aumentan la superficie acristalada en un 18 % respecto a generaciones anteriores, lo que reduce los marcos superior e inferior de la ventana.

Además, su nuevo acristalamiento Máxima Eficiencia deja pasar un 38 % más de luz, natural a la vez que mantiene una gran protección contra el calor.

2 Más confort

Las ventanas eléctricas o solares VELUX INTEGRA® te permiten un control total de tus ventanas de tejado gracias su panel de control táctil.

Con un solo mando puedes controlar hasta cien dispositivos desde cualquier lugar de tu hogar, así como programar la apertura y el cierre de las ventanas, persianas y cortinas con un solo dedo.

3 Menor consumo energético

Incrementa el aislamiento de tu ventana de tejado gracias a los nuevos acristalamientos bajo emisivos y al nuevo sistema Thermo Technology™. Además, añadiendo una persiana o una cortina conseguirás incrementar el aislamiento interior a la vez que te proteges del calor.

4 Sencillo y rápido

Sustituir tu antigua ventana de tejado por una nueva es un trabajo rápido y sencillo que puede ejecutarse en entre cuatro y seis horas. Además, VELUX pone a tu disposición todos los elementos necesarios para que el reemplazo sea lo más sencillo posible.

5 Mejor aislamiento acústico

Con acristalamientos de Protección Acústica podrás conseguir una reducción de ruido de hasta 37 dB.

6 Más comodidad

Si sustituyes una ventana de madera por una acabada en poliuretano blanco, por ejemplo, no necesitarás hacer el mantenimiento interior del barniz. Si instalas una ventana proyectante en lugar de una giratoria podrás asomarte mejor, ganarás sensación de espacio y mejores vistas.



Encuentra tu distribuidor oficial VELUX

Para la correcta instalación de los productos VELUX, ponte en contacto con un distribuidor oficial de VELUX.

Encuentra tu distribuidor más cercano en www.velux.es.

Para contactar con el Servicio Técnico Oficial VELUX, llama al 915 097 100.



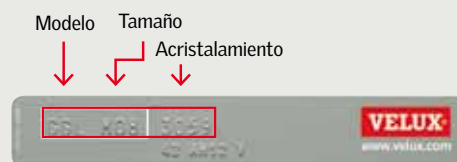
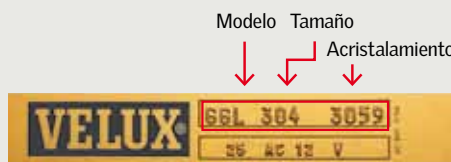
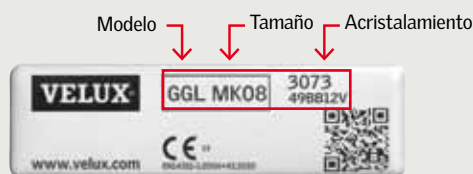
Más información en: www.velux.es



¿Cómo ver el modelo y tamaño de tu ventana?

Para seleccionar fácilmente el accesorio que se adapta a tu ventana, mira la placa que hay al abrir la hoja. En ella se ve, en primer lugar, el modelo (por ejemplo, GGL), seguido del código de tamaño (por ejemplo, MK08) y la versión del acristalamiento (por ejemplo, 3073).

Con este código encontrarás el accesorio que se ajuste perfectamente a tu ventana.



Certificados y garantías

Calidad y durabilidad garantizada

VELUX garantiza sus productos frente a cualquier fallo material, estructural o de producción. Puedes solicitar el texto completo de las garantías VELUX llamando al 915 097 100 ó descargándolo directamente en www.velux.es.



Ventanas de cubierta inclinada y plana, cercos de estanqueidad, ventanas para cubierta plana, acristalamientos y tubo solar.



Persianas y toldos eléctricos o solares.



Cortinas, mosquiteras, toldos manuales y sistemas eléctricos.

www.velux.es

- Información detallada de productos
- Galería de imágenes e inspiración
- Servicio de solicitud de asistencia técnica
- Garantías y certificados de calidad
- Descarga de catálogos y listas de precios
- Mucha más información



Síguenos en las redes sociales



facebook.com/VELUXSpain



[@VELUXSpain](https://twitter.com/VELUXSpain)



pinterest.com/veluxspain

Convierte tu ventana manual en una ventana eléctrica o solar INTEGRA®

Si ya dispones de una ventana de tejado VELUX manual, te ayudamos a motorizarla y a disfrutar de todo el confort de una ventana VELUX INTEGRA®

Ventana de tejado manual **Nueva Generación**

Compatible con todas las ventanas GGL/GGU a partir de 2014. Comprueba tu placa de matrícula



VERSIÓN SOLAR

Kit de conversión solar VELUX INTEGRA®

KSX 100K

Recomendado para la motorización de ventanas de tejado manuales, sin necesidad de instalación eléctrica con cables, te permitirá beneficiarte de todas las ventajas de una ventana VELUX INTEGRA SOLAR®. El kit incluye:

- Motor silencioso
- Sensor de lluvia
- Célula fotovoltaica
- Mando a distancia táctil KLR 200



VERSIÓN ELÉCTRICA

Kit de conversión eléctrica VELUX INTEGRA®

KMX 110K

Recomendado para motorizar una ventana de tejado manual y convertirla en una ventana VELUX INTEGRA® eléctrica. Además, podrás completar el sistema mediante la instalación de una persiana y/o cortina eléctricas sin necesidad de cableado adicional. El kit incluye:

- Motor silencioso
- Sensor de lluvia
- Mando a distancia táctil KLR 200
- Unidad de control KUX 110



Ventanas de tejado manual anteriores **al año 2014**

Compatible con todas las ventanas anteriores a 2014. Comprueba tu placa de matrícula.



VERSIÓN SOLAR

Kit de conversión solar VELUX INTEGRA®

KSX 100

Recomendado para la motorización de ventanas de tejado manuales, sin necesidad de instalación eléctrica con cables, te permitirá beneficiarte de todas las ventajas de una ventana VELUX INTEGRA SOLAR®. El kit incluye:

- Motor
- Sensor de lluvia
- Célula fotovoltaica
- Mando a distancia táctil KLR 200



VERSIÓN ELÉCTRICA

Kit de conversión eléctrica VELUX INTEGRA®

KMX 110

Recomendado para motorizar una ventana de tejado manual y convertirla en una ventana VELUX INTEGRA® eléctrica. Además, podrás completar el sistema mediante la instalación de una persiana y/o cortina eléctricas sin necesidad de cableado adicional. El kit incluye:

- Motor silencioso
- Sensor de lluvia
- Mando a distancia táctil KLR 200
- Unidad de control KUX 110



io-homecontrol® proporciona tecnología avanzada de radiofrecuencia segura y fácil de instalar. Los productos etiquetados io-homecontrol® se comunican entre sí, mejorando el confort, la seguridad y el ahorro de energía.

www.io-homecontrol.com

Lista de precios

Ventanas de apertura giratoria con acabado en madera

Tamaño en cm Código de la ventana	55x78 CK02	55x98 CK04	55x118 CK06	66x118 FK06	78x98 MK04	78x118 MK06	78x140 MK08	94x118 PK06	94x140 PK08	94x160 PK10	114x118 SK06	114x140 SK08	134x98 UK04	134x140 UK08
GGL 3059 Acristalamiento Bajo Emisivo	282 €	303 €	337 €	343 €	340 €	391 €	398 €	439 €	469 €	503 €	449 €	513 €	459 €	558 €
GGL 3076 Acristalamiento Máxima Eficiencia	322 €	363 €		412 €	408 €	469 €	477 €	526 €	563 €	604 €	539 €	616 €	551 €	669 €
GGL 307621 VELUX INTEGRA® eléctrica Acristalamiento Máxima Eficiencia	854 €	878 €			923 €	984 €	992 €				1.054 €	1.131 €	1.066 €	1.184 €
GGL 307330 VELUX INTEGRA® solar Acristalamiento Laminado	924 €	948 €	989 €	997 €	993 €	1.054 €	1.062 €	1.111 €	1.148 €	1.189 €	1.124 €	1.201 €	1.136 €	1.254 €

Ventanas de apertura giratoria con acabado en poliuretano blanco

Tamaño en cm Código de la ventana	55x78 CK02	55x98 CK04	55x118 CK06	66x118 FK06	78x98 MK04	78x118 MK06	78x140 MK08	94x118 PK06	94x140 PK08	94x160 PK10	114x118 SK06	114x140 SK08	134x98 UK04	134x140 UK08
GGU 0059 Acristalamiento Bajo Emisivo	339 €	363 €	404 €	412 €	408 €	469 €	477 €	526 €	563 €	604 €	539 €	616 €	551 €	669 €
GGU 0076 Acristalamiento Máxima Eficiencia	406 €	436 €		494 €	490 €	563 €	573 €	632 €	676 €		646 €	803 €	661 €	803 €
GGU 007621 VELUX INTEGRA® eléctrica Acristalamiento Máxima Eficiencia	921 €	951 €			1.005 €	1.078 €	1.088 €				1.161 €	1.254 €	1.176 €	1.318 €
GGU 007330 VELUX INTEGRA® solar Acristalamiento Laminado	991 €	1.021 €	1.070 €	1.079 €	1.075 €	1.148 €	1.158 €	1.217 €	1.261 €	1.310 €	1.231 €	1.324 €	1.246 €	1.388 €

Ventanas de apertura proyectante de hasta 45° con acabado en madera

Tamaño en cm Código de la ventana	55x98 CK04	66x118 FK06	78x98 MK04	78x118 MK06	78x140 MK08	94x118 PK06	94x140 PK08	94x160 PK10	114x118 SK06	114x140 SK08	134x140 UK08
GPL 3059 Acristalamiento Bajo Emisivo	439 €	498 €	493 €	567 €	577 €	636 €	680 €	730 €	651 €	744 €	809 €
GPL 3076 Acristalamiento Máxima Eficiencia	527 €	598 €	592 €	680 €	692 €	763 €		876 €	781 €	893 €	970 €

Ventanas de apertura proyectante de hasta 45° con acabado en poliuretano blanco

Tamaño en cm Código de la ventana	55x98 CK04	66x118 FK06	78x98 MK04	78x118 MK06	78x140 MK08	94x118 PK06	94x140 PK08	94x160 PK10	114x118 SK06	114x140 SK08	134x140 UK08
GPL 3059 Acristalamiento Bajo Emisivo	484 €	549 €	544 €	626 €	636 €	702 €	751 €	805 €	862 €	821 €	892 €
GPL 3076 Acristalamiento Máxima Eficiencia	581 €		653 €	751 €	764 €		901 €		862 €	986 €	1071 €

Cercos de estanqueidad

Para la correcta instalación de la ventana debe añadir siempre un cerco de estanqueidad, lo que garantiza un drenaje seguro y efectivo del agua de lluvia.

Tamaño en cm Código del cerco	55x78 CK02	55x98 CK04	55x118 CK06	66x118 FK06	78x98 MK04	78x118 MK06	78x140 MK08	94x118 PK06	94x140 PK08	94x160 PK10	114x118 SK06	114x140 SK08	134x98 UK04	134x140 UK08
EDW 0000, teja	69 €	72 €	76 €	80 €	77 €	89 €	89 €	104 €	106 €	114 €	102 €	107 €	105 €	119 €
EDL 0000, pizarra	57 €	59 €	62 €	66 €	63 €	72 €	73 €	85 €	87 €	93 €	83 €	88 €	86 €	98 €

Precios recomendados, vigentes *IVA incluido. Precios vigentes a partir del 1 de marzo de 2016. Precios válidos, salvo error tipográfico.

Persianas exteriores

Tamaño en cm Código de la persiana	55x78 CK02	55x98 CK04	55x118 CK06	66x118 FK06	78x98 MK04	78x118 MK06	78x140 MK08	94x118 PK06	94x140 PK08	94x160 PK10	114x118 SK06	114x140 SK08	134x98 UK04	134x140 UK08
SML eléctrica	396 €	423 €	427 €	463 €	445 €	472 €	494 €	494 €	530 €	561 €	521 €	547 €	521 €	570 €
SSL solar	479 €	512 €	517 €	560 €	538 €	571 €	598 €	598 €	641 €	678 €	630 €	662 €	630 €	689 €

Toldos exteriores

Tamaño en cm Código del toldo	55x78 CK02	55x98 CK04	55x118 CK06	66x118 FK06	78x98 MK04	78x118 MK06	78x140 MK08	94x118 PK06	94x140 PK08	94x160 PK10	114x118 SK06	114x140 SK08	134x98 UK04	134x140 UK08
MHL manual	65 €	65 €	65 €	74 €	81 €	81 €	81 €	94 €	94 €	94 €	102 €	102 €	113 €	113 €
MML eléctrico	358 €	382 €	394 €	406 €	398 €	406 €	410 €	422 €	426 €	446 €	430 €	450 €	426 €	462 €
MSL solar	477 €	501 €	513 €	525 €	517 €	525 €	529 €	541 €	545 €	565 €	549 €	569 €	545 €	581 €


Gris oscuro



Cortinas de oscurecimiento

Tamaño en cm Código de la cortina	55x78 CK02	55x98 CK04	55x118 CK06	66x118 FK06	78x98 MK04	78x118 MK06	78x140 MK08	94x118 PK06	94x140 PK08	94x160 PK10	114x118 SK06	114x140 SK08	134x98 UK04	134x140 UK08
DKL manual	90 €	101 €	104 €	109 €	105 €	117 €	121 €	126 €	137 €	145 €	141 €	147 €	137 €	163 €
DML eléctrica	253 €	264 €	267 €	272 €	268 €	280 €	284 €	289 €	300 €	308 €	304 €	310 €	300 €	326 €
DSL solar	274 €	285 €	288 €	293 €	289 €	301 €	305 €	310 €	321 €	329 €	325 €	331 €	321 €	347 €
DFD Duo manual	135 €	151 €	156 €	164 €	158 €	175 €	181 €	189 €	205 €	217 €	211 €	221 €	205 €	244 €

*Precios gama estándar



Precios recomendados, vigentes *IVA incluido. Precios vigentes a partir del 1 de marzo de 2016. Precios válidos, salvo error tipográfico.

Cortinas de oscurecimiento Disney® y Star Wars™

Tamaño en cm	55x78	55x98	55x118	66x118	78x98	78x118	78x140	94x118	94x140	94x160	114x118	114x140	134x98	134x140
Código de la cortina	CK02	CK04	CK06	FK06	MK04	MK06	MK08	PK06	PK08	PK10	SK06	SK08	UK04	UK08
DKL manual	115 €	126 €	129 €	134 €	130 €	142 €	146 €	151 €	162 €	170 €	166 €	172 €	162 €	188 €

Disney & VELUX Dream Collection



Winnie the Pooh 1
4610

Winnie the Pooh 2
4611

Bambi 1
4612

Bambi 2
4613

Minnie 1
4614

Minnie 2
4615

Star Wars & VELUX Galactic Night Collection



Darth Vader
4710

Estrella de la muerte
4711



Princesas 1
4616

Princesas 2
4617

Mickey 1
4618

Mickey 2
4619

Aviones 1
4620

Aviones 2
4621



Kylo Ren
4712

Robots
4713


© Disney © Disney. Based on the "Winnie the Pooh" works by A. A. Milne and E. H. Shepard.

© & TM Lucas film LTD

Cortinas plisadas

Tamaño en cm	55x78	55x98	55x118	66x118	78x98	78x118	78x140	94x118	94x140	94x160	114x118	114x140	134x98	134x140
Código de la cortina	CK02	CK04	CK06	FK06	MK04	MK06	MK08	PK06	PK08	PK10	SK06	SK08	UK04	UK08
FHL manual	110 €	123 €	127 €	133 €	128 €	142 €	147 €	154 €	167 €	177 €	172 €	179 €	167 €	199 €
FML eléctrica	273 €	286 €	290 €	296 €	291 €	305 €	310 €	317 €	330 €	340 €	335 €	342 €	330 €	362 €
FHC máximo aislamiento	140 €	156 €	161 €	169 €	163 €	181 €	187 €	195 €	212 €	225 €	218 €	228 €	212 €	252 €


*Precios gama estándar.



Cortinas plisadas de máximo aislamiento

Tamaño en cm	55x78	55x98	55x118	66x118	78x98	78x118	78x140	94x118	94x140	94x160	114x118	114x140	134x98	134x140
Código de la cortina	CK02	CK04	CK06	FK06	MK04	MK06	MK08	PK06	PK08	PK10	SK06	SK08	UK04	UK08
FHC máximo aislamiento ▶	140 €	156 €	161 €	169 €	163 €	181 €	187 €	195 €	212 €	225 €	218 €	228 €	212 €	252 €


*Precios gama estándar.



Estores

Tamaño en cm	55x78	55x98	55x118	66x118	78x98	78x118	78x140	94x118	94x140	94x160	114x118	114x140	134x98	134x140
Código de la cortina	CK02	CK04	CK06	FK06	MK04	MK06	MK08	PK06	PK08	PK10	SK06	SK08	UK04	UK08
RFL manual ▶	69 €	77 €	79 €	83 €	80 €	89 €	92 €	96 €	104 €	110 €	107 €	112 €	104 €	124 €
RML eléctrica ▶	232 €	240 €	242 €	246 €	243 €	252 €	255 €	259 €	267 €	273 €	270 €	275 €	267 €	287 €
RSL solar ▶	200 €	208 €	210 €	214 €	211 €	220 €	223 €	227 €	235 €	241 €	238 €	243 €	235 €	255 €

*Precios gama estándar.



Estores plegables

Tamaño en cm	55x78	55x98	55x118	66x118	78x98	78x118	78x140	94x118	94x140	94x160	114x118	114x140	134x98	134x140
Código de la cortina	CK02	CK04	CK06	FK06	MK04	MK06	MK08	PK06	PK08	PK10	SK06	SK08	UK04	UK08
FHB ▶	99 €	111 €	114 €	120 €	116 €	128 €	133 €	139 €	150 €	159 €	155 €	162 €	150 €	179 €

*Precios gama estándar.



Cortinas venecianas

Tamaño en cm	55x78	55x98	55x118	66x118	78x98	78x118	78x140	94x118	94x140	94x160	114x118	114x140	134x98	134x140
Código de la cortina	CK02	CK04	CK06	FK06	MK04	MK06	MK08	PK06	PK08	PK10	SK06	SK08	UK04	UK08
PAL manual	101 €	113 €	116 €	122 €	118 €	131 €	135 €	141 €	153 €	162 €	158 €	165 €	153 €	182 €
PML eléctrica	264 €	276 €	279 €	285 €	281 €	294 €	298 €	304 €	316 €	325 €	321 €	328 €	316 €	345 €

*Precios gama estándar.



Mosquiteras

Tamaño en cm	55x78	55x118	66x140	78x118	78x160	55x94	94x118	94x160	114x118	114x160	134x98	134x160
Código de la cortina	CK02	CK06	FK08	MK06	MK10	PK25	PK06	PK10	SK06	SK10	UK04	UK10
ZIL manual	116 €	129 €	134 €	138 €	147 €	144 €	144 €	155 €	155 €	164 €	155 €	173 €

Ventana con cúpula para cubierta plana

Tamaño en cm	60x60	60x90	80x80	90x90	90x120	100x100	100x150	120x120	150x150
Código de la ventana	060060	060090	080080	090090	090120	100100	100150	120120	150150
CFP 0073Q Fija	503 €	557 €	599 €	666 €	770 €	740 €	926 €	903 €	926 €
CVP 0073U Manual									
CVP 0673Q Eléctrica	1080 €	1133 €	1176 €	1243 €	1347 €	1317 €	1503 €	1480 €	1790 €
CXP 0473Q Salida a cubierta					1244 €	1186 €		1447 €	

Accesorios para ventana con cúpula para cubierta plana

Tamaño en cm	60x60	60x90	80x80	90x90	90x120	100x100	100x150	120x120	150x150
Código de la ventana	060060	060090	080080	090090	090120	100100	100150	120120	150150
MSG Toldo de accionamiento solar	350 €	368 €	375 €	390 €	393 €	396 €	406 €	418 €	
FMG Cortina plisada eléctrica	295 €	313 €	319 €	333 €	336 €	339 €	348 €	360 €	
FSK Cortina plisada de máximo aislamiento	339 €	360 €	366 €	383 €	387 €	390 €	400 €	414 €	489 €

* Precios gama estándar.

FMG



MSG



FSK



Ventanas pivotantes de antepecho

Tamaño en cm	78x60	94x60	114x60	134x60	78x95	94x95	114x95	134x95	78x115	78x137	94x115	94x137	114x115	114x137
Código de la ventana	MK31	PK31	SK31	UK31	MK35	PK35	SK35	UK35	MK36	MK38	PK36	PK38	SK36	SK38
VFE 3073 Acabado en madera Acrisolamiento laminado	503 €	560 €	608 €	685 €	570 €	649 €	686 €	757 €	593 €	622 €	675 €	709 €	713 €	749 €
VIU 0073 Acabado en poliuretano blanco Acrisolamiento laminado	446 €	533 €	574 €	660 €	489 €	533 €	699 €	805 €						

Ventanas fijas de antepecho

Tamaño en cm	78x92	94x92	114x92	134x92
Código de la ventana	MK34	PK34	SK34	UK34
GIL 3073 Acabado en madera Acrisolamiento laminado	530 €	585 €	635 €	678 €
GIU 0073 Acabado en poliuretano blanco Acrisolamiento laminado	557 €	614 €	667 €	712 €

VELUX INTEGRA® Active Motores

Códigos		Código de los motores	
KRX 100 Sistema de control del clima	201 €	KMX 110 Kit de conversión eléctrico	573 €
KLA 130 Sensor solar	84 €	KSX 100 Kit de conversión solar	675 €
		KMX 110K Kit de conversión eléctrico	219 €
		KSX 100K Kit de conversión solar	675 €
		KUX 110 Unidad de control	139 €

Ventana balcón CABRIO®

Tamaño en cm	94x252	114x252
Código de la ventana	PK19	SK19
GDL 3073 Acrisolamiento Aislamiento Plus	2.626 €	2.918 €

Ventana terraza

Tamaño en cm	78x136	78x109
Código de la ventana	M08	M35
GEL 3065 Acrisolamiento Máximo aislamiento	1307 €	
VEA 3065 Acrisolamiento Máximo aislamiento		1513 €
VEB 3065 Acrisolamiento Máximo aislamiento		1513 €
VEC 3065 Acrisolamiento Máximo aislamiento		1245 €

Cercos de estanqueidad para ventana terraza

Tamaño en cm	78x140
Código del cerco	M08
EEW Cub. ondulada	146 €
EEL Cub. plana	181 €

Tubo solar

Código Tubo solar	Cubierta inclinada		Cubierta plana
	Mat. Cub. Ondulada	Mat. Cub. Plano	
Rígido ø 35 cm	TWR OK14 427 €	TLR OK14 427 €	TCR OK14 491 €
Rígido ø 25 cm	TWR OK10 371 €	TLR OK10 371 €	
Flexible ø 35 cm	TWF OK14 320 €	TLF OK14 320 €	TCF OK14 371 €

Extensiones de tubo solar

Tamaño en cm	Extensión 62 cm	Extensión 124 cm.
Código de la extensión		
Rígido ø 35 cm	ZTR OK14 0062 74 €	ZTR OK14 0124 111 €
Rígido ø 25 cm	ZTR OK10 0062 62 €	

Encuentre
todos los precios
en
www.velux.es


Precios recomendados, vigentes *IVA incluido. Precios vigentes a partir del 1 de marzo de 2016. Precios válidos, salvo error tipográfico.

Tamaños de ventanas para tejado VELUX

Tamaños disponibles para ventanas de cubierta inclinada

Las medidas indican las dimensiones exteriores del marco en cm.

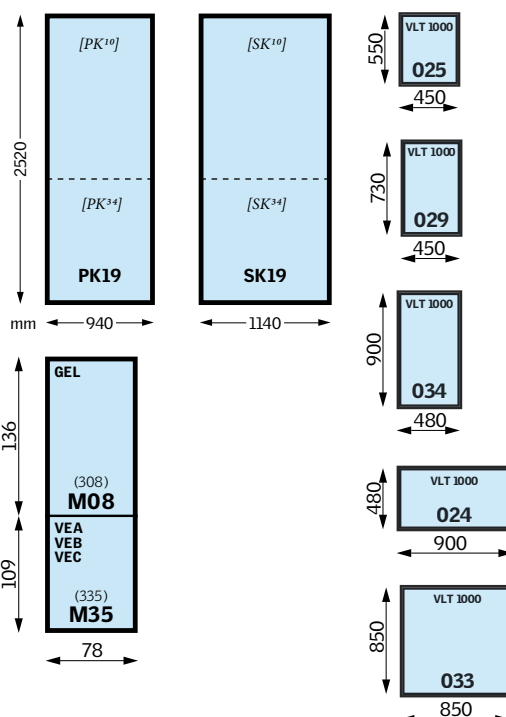
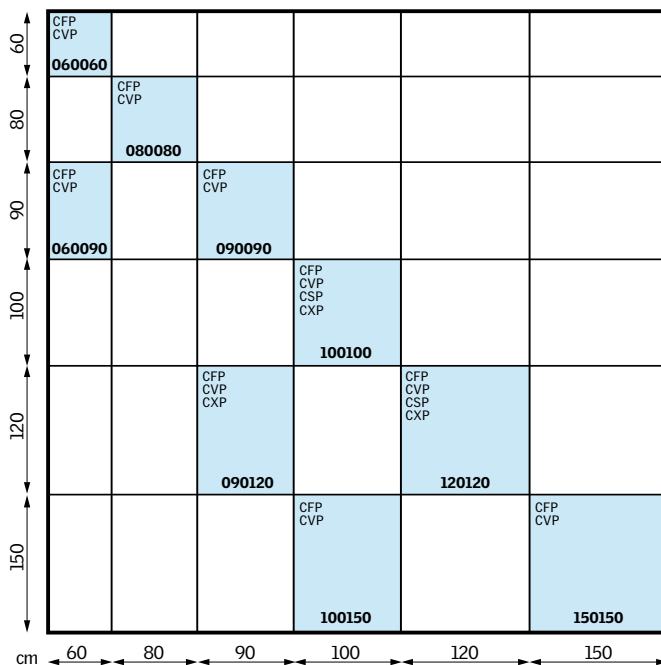
El hueco recomendable para la instalación debe tener 2 cm perimetrales a cada lado, adicionales a la medida de la ventana.



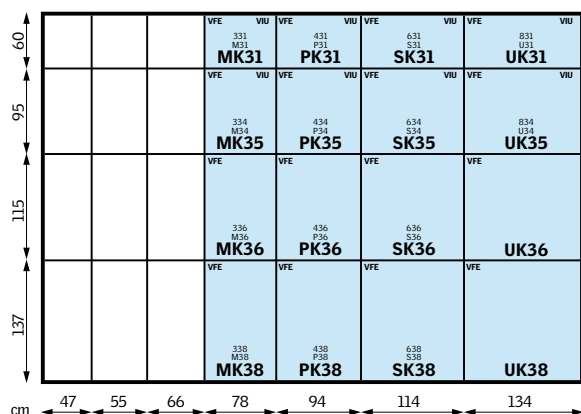
Tamaños disponibles para ventanas de cubierta plana

Las medidas indican las dimensiones exteriores de la ventana.

A las medidas indicadas habría que añadir 1 cm más para el remate y 2 cm más en caso de rematar con cartón-yeso.



Tamaños disponibles para ventanas verticales combinables con inclinadas




Para otras medidas, por favor, no deje de consultarnos

De acuerdo con la normativa urbanística, la superficie acristalada debe ser, como mínimo, el 10 % de la superficie habitable de la habitación. El cuadro muestra la superficie acristalada para cada tamaño de ventana. Consultar normativa específica en cada caso. Por ejemplo para una estancia de 40 m², la superficie acristalada recomendada será de 4 m², lo que equivale aproximadamente a cuatro ventanas del tamaño PK10.

Código de tamaño	CK02	CK04	FK06	MK04	MK08	PK10	SK06	SK10	UK04	UK08
Superficie acristalada, en m ²	0,22	0,29	0,47	0,47	0,72	1,07	0,95	1,35	0,91	1,40

VELUX Spain, S. A.
Atención al Cliente: 91 509 71 00

Más información en
www.velux.es



Iluminando tu vida™

VELUX®